


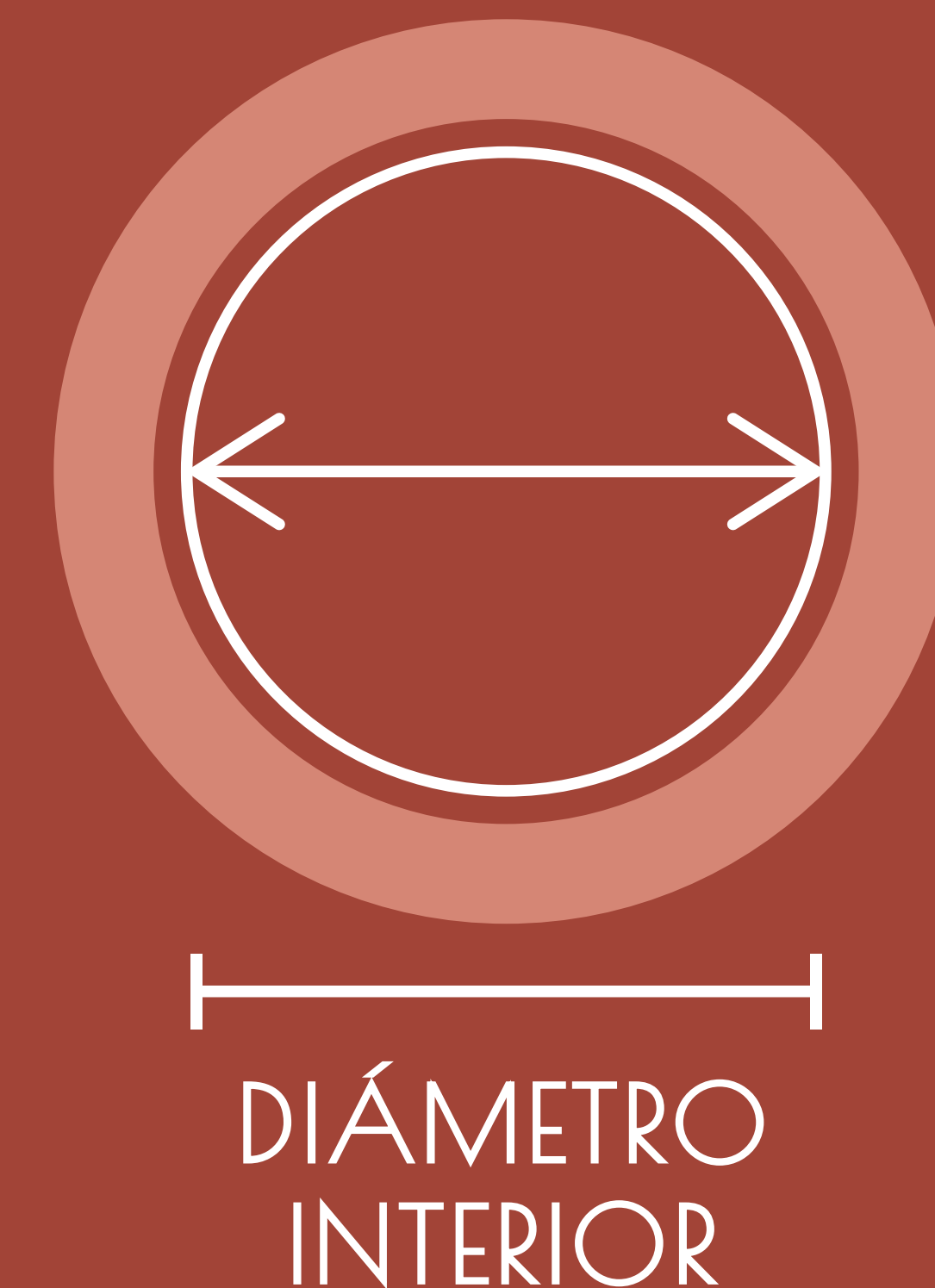
# CÓMO ESCOGER LA TALLA DE TU ANILLO

1 ELIGE UN ANILLO QUE SE ADAPTE AL DEDO EN EL QUE QUERRÁS LLEVARLO.

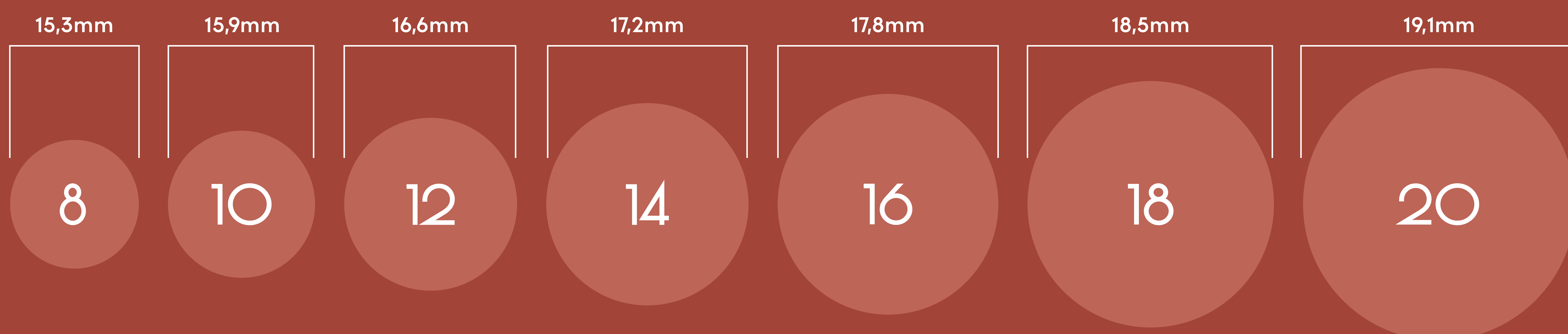


2 MIDE EL DIÁMETRO INTERIOR DEL ANILLO.

\* TOMA LA MEDIDA DEL INTERIOR, NO POR FUERA



3 COMPARA LA MEDIDA CON LAS TALLAS. \* ANTE LA DUDA, ELIGE LA TALLA MÁS GRANDE O CONTACTA CON NOSOTRAS.



4 ENCUENTRA TU TALLA MÁS ADECUADA

DIÁMETRO INTERIOR (mm)	ES/IT	FR	USA	UK	DE
15,3	8	48	4,5	I 1/2	15,5
15,9	10	50	5,5	K	16,25
16,6	12	52	6	L 1/2	16,5
17,2	14	54	7	N 1/2	17,25
17,8	16	56	7,75	P	18
18,5	18	58	8,5	Q 1/2	18,5
19,1	20	60	9	S	19